

# BIRCOLight® mit Gusszarge | Bewährte Qualität in neuem Design

Das Rinnensystem für viele Anwendungsgebiete wurde um eine Variante mit Gusszarge erweitert. Die neue Zarge aus KTL-beschichtetem Guss bietet eine weitere ästhetische Ergänzung zur bekannten Stahlzarge.



Achtung: Bitte beachten Sie unseren  
Materialteuerungszuschlag 2022  
Weitere Informationen unter  
[www.birco.de/mtz](http://www.birco.de/mtz)



## BIRCOLight® mit Gusszarge | Fakten

- + Rinnensystem: NW 100, 150 und 200
- + Mit Aufschwemmsicherung (AS)
- + Ohne Querstege
- + Baulängen: 0,50 und 1,00 Meter
- + Belastungsklasse NW 100 und 150:  
A 15 – E 600
- + Belastungsklasse NW 200:  
A 15 – D 400
- + Steg- und Längsstab-Gussabdeckung
- + Gitterrost aus verzinktem Stahl

## BIRCOLight | Einsatzbereiche

- + Garten- und Landschaftsbau
- + Wohn- und Städtebau
- + Öffentliche Plätze
- + Parkplätze
- + Einfahrtsbereiche



# BIRCOLight® mit Gusszarge | Eine perfekte Systemerweiterung des Klassikers BIRCOLight®

Beim BIRCOLight®-Entwässerungssystem können wir durchaus von einem Klassiker im Galabau sprechen. Unseren „Allrounder“ bieten wir nun auch mit KTL-beschichteter Gusszarge an. Wie immer: wertig und mit allem was es zur perfekten Gestaltung braucht.




- + A 15 bis E 600  
(bei NW 100  
und NW 150)



- + A 15 bis D 400  
(bei NW 200)



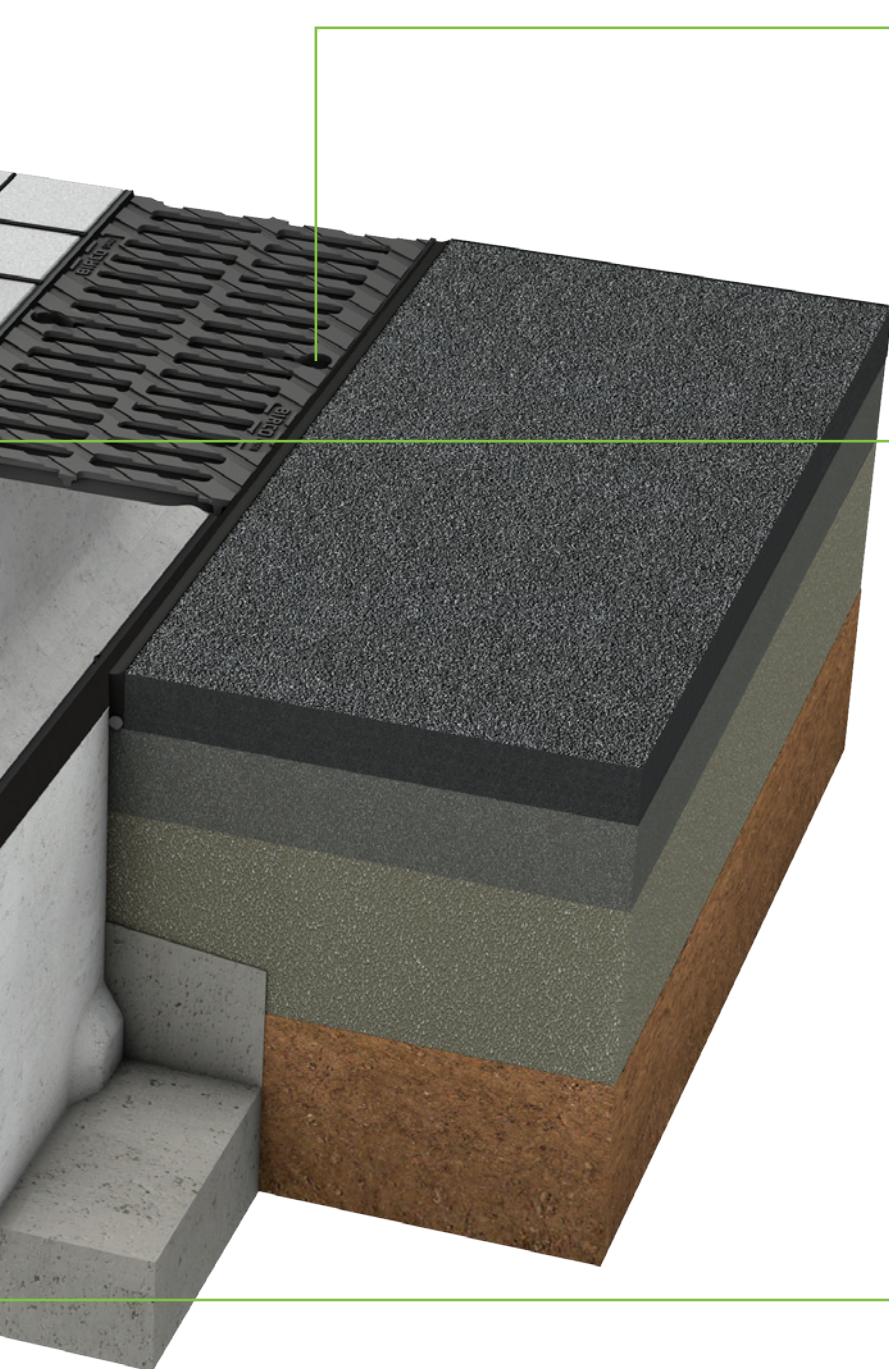
**BIRCOLight® mit Gusszarge**



## Werkstoff Qualität

- + Hochwertiger C 40/50 Beton.
- + Druckfestigkeit, Frost- und Tausalzbeständigkeit garantieren Langlebigkeit und Investitionsschutz.

Die Abbildung ist beispielhaft. Zum Einbau beachten Sie bitte unsere Einbauanleitung bzw. Einbaubeispiele.



#### Verschlussprinzip

- + Sichere M8-Verschraubung, 4-fach pro Meter.
- + Keine Querstäbe.

#### Korrosionsschutz

- + Stabilität und Korrosionsschutz: Gusszarge mit KTL-Beschichtung.
- + Angrenzende Belagskante 3 – 5 mm höher als die Abdeckung der Rinne



#### Flexibler Einsatz

- + Mit Aufschwemmsicherung.

#### Sicherheitsfalz

- + Einsehbarer Sicherheitsfalz zur Stoßabdichtung der Rinnenelemente (kann mit BIRCO-Dichtstoff SF-Connect zusätzlich verfugt werden).

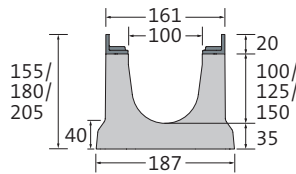
# BIRCOLight® mit Gusszarge | NW 100

## Neue Optik – bewährte Qualität

Rinnenelemente mit Aufschwemmsicherung | ohne Innengefälle

Aqua\*

- + Massive Gusszarge mit KTL-Beschichtung
- + Mit Verschiebesicherung der Abdeckung
- + Sicherheitsfalz



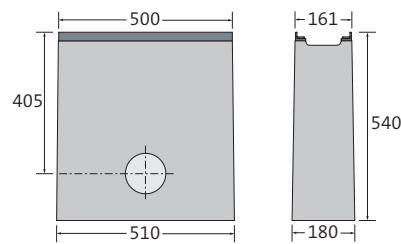
Bezeichnung	Länge	Bauhöhe an Nut/Feder	Gewicht	Klassifizierung DIN EN 1433	Palette	Artikelnummer	Stückpreis zzgl. ges. MwSt.	Waren- gruppe
Rinne Nr. 0/0	500 mm	155/155 mm	17,6 kg	A 15 – E 600	32 St.	217031	77,10 €	21701
Rinne Nr. 0/0	1000 mm	155/155 mm	35,6 kg	A 15 – E 600	24 St.	217026	115,10 €	21701
Rinne Nr. 0/0 mit Ablauf DN 110	1000 mm	155/155 mm	34,8 kg	A 15 – E 600	24 St.	217033	132,20 €	21701
Rinne Nr. 5/0	1000 mm	180/180 mm	39,2 kg	A 15 – E 600	20 St.	217027**	115,10 €	21701
Rinne Nr. 10/0	1000 mm	205/205 mm	42,8 kg	A 15 – E 600	20 St.	217028**	115,10 €	21701

\*\* verfügbar ab Anfang 2023

Liniensinkkasten | 1-teilig

Aqua\*

- + Massive Gusszarge mit KTL-Beschichtung
- + 1- oder 2-seitiger Rinnenanschluss bis Nr. 10/0
- + PP-Schlammmeimer
- + Innenliegender PP-Geruchsverschluss DN 110 für KG und KG 2000 Rohranschluss
- + Einbetonierte KG-Muffe für Rohranschluss DN 110
- + Mit Verschiebesicherung der Abdeckung



Ablauf mittig



Bezeichnung	Länge an Zarge/ am Boden	Bauhöhe	Gewicht	Klassifizierung DIN EN 1433	Palette	Artikelnummer	Stückpreis zzgl. ges. MwSt.	Waren- gruppe
Liniensinkkasten	500/510 mm	540 mm	63,1 kg	A 15 – E 600	12 St.	217035	200,60 €	21703

Außenliegender Geruchsverschluss DN 110 aus KG-2000 (Art.-Nr. 605010) auf Anfrage.


\* BIRCO Produktgruppe

Beachten Sie bitte bei den Klassen D 400 und E 600 den gesonderten Einbau.  
Ausnahme ab D 400: nicht zum Einbau quer zur Fahrbahn in Autobahnen und Schnellstraßen.  
Maße und Gewichte können geringfügig abweichen.

## Doppelsteg-Gussabdeckungen

Aqua\*

- + Schwarz-tauchlackiert
- + 4-fach M8-Verschraubung pro Meter
- + Mit Verschiebesicherung
- + Rutschhemmklasse R12/V10

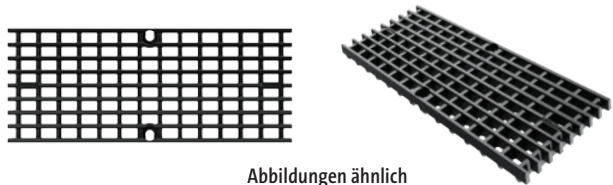


Länge	Breite	Höhe	Gewicht	Einlauföffnung	Einlaufquerschnitt	Klassifizierung DIN EN 1433	Palette	Artikelnummer	Stückpreis zzgl. ges. MwSt.	Warengruppe
500 mm	153 mm	20 mm	3,3 kg	2x SW 43/16 mm	428 cm <sup>2</sup> /m	A 15 – C 250	100 St.	217072	33,10 €	21702
500 mm	153 mm	20 mm	4,1 kg	2x SW 43/16 mm	428 cm <sup>2</sup> /m	A 15 – E 600	100 St.	217075	43,70 €	21702

## Längsstababdeckung | Guss

Aqua\*

- + Schwarz-tauchlackiert
- + 4-fach M8-Verschraubung pro Meter
- + Mit Verschiebesicherung



Abbildungen ähnlich


Länge	Breite	Höhe	Gewicht	Einlauföffnung	Einlaufquerschnitt	Klassifizierung DIN EN 1433	Palette	Artikelnummer	Stückpreis zzgl. ges. MwSt.	Warengruppe
500 mm	153 mm	20 mm	4,0 kg	27,5 x 16,5 mm	699 cm <sup>2</sup> /m	A 15 – D 400	100 St.	217096**	auf Anfrage	21702

\*\* verfügbar ab Anfang 2023

## Gitterrost | verzinkter Stahl

Aqua\*

- + Feuerverzinkt
- + 4-fach M8-Verschraubung pro Meter
- + Mit Verschiebesicherung



Länge	Breite	Höhe	Gewicht	Einlauföffnung	Einlaufquerschnitt	Klassifizierung DIN EN 1433	Palette	Artikelnummer	Stückpreis zzgl. ges. MwSt.	Warengruppe
500 mm	153 mm	20 mm	2,2 kg	MW 30/10 mm	1045 cm <sup>2</sup> /m	A 15 – C 250	50 St.	217063	auf Anfrage	21702
1000 mm	153 mm	20 mm	4,5 kg	MW 30/10 mm	1064 cm <sup>2</sup> /m	A 15 – C 250	100 St.	217053	auf Anfrage	21702

SW = Schlitzweite, MW = Maschenweite, \* BIRCO Produktgruppe  
 Beachten Sie bitte bei den Klassen D 400 und E 600 den gesonderten Einbau.  
 Ausnahme ab D 400: nicht zum Einbau quer zur Fahrbahn in Autobahnen und Schnellstraßen.  
 Maße und Gewichte können geringfügig abweichen.

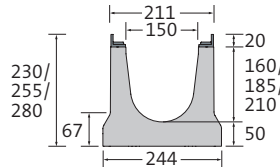
# BIRCOLight® mit Gusszarge | NW 150

## Neue Optik – bewährte Qualität

Rinnenelemente mit Aufschwemmsicherung | ohne Innengefälle

Aqua\*

- + Massive Gusszarge mit KTL-Beschichtung
- + Mit Verschiebesicherung der Abdeckung
- + Sicherheitsfalz



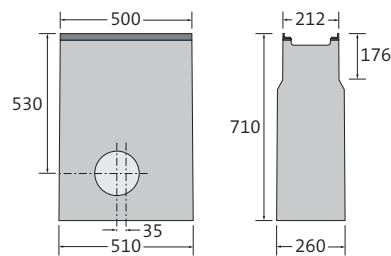
Bezeichnung	Länge	Bauhöhe an Nut/Feder	Gewicht	Klassifizierung DIN EN 1433	Palette	Artikelnummer	Stückpreis zzgl. ges. MwSt.	Waren- gruppe
Rinne Nr. 0/0	500 mm	230/230 mm	31,4 kg	A 15 – E 600	24 St.	217131	85,20 €	21711
Rinne Nr. 0/0	1000 mm	230/230 mm	63,4 kg	A 15 – E 600	12 St.	217126	127,10 €	21711
Rinne Nr. 0/0 mit Ablauf DN 160	1000 mm	230/230 mm	62,2 kg	A 15 – E 600	12 St.	217133	155,10 €	21711
Rinne Nr. 5/0	1000 mm	255/255 mm	67,1 kg	A 15 – E 600	12 St.	217127**	127,10 €	21711
Rinne Nr. 10/0	1000 mm	280/280 mm	70,8 kg	A 15 – E 600	12 St.	217128**	127,10 €	21711

\*\* verfügbar ab Anfang 2023

Liniensinkkasten mit Aufschwemmsicherung | 1-teilig

Aqua\*

- + Massive Gusszarge mit KTL-Beschichtung
- + 1- oder 2-seitiger Rinnenanschluss bis Nr. 10/0
- + PP-Schlammeimer
- + Einbetonierte KG-Muffe für Rohranschluss DN 160
- + Mit Verschiebesicherung der Abdeckung



Ablauf 35 mm versetzt



Bezeichnung	Länge an Zarge/ am Boden	Bauhöhe	Gewicht	Klassifizierung DIN EN 1433	Palette	Artikelnummer	Stückpreis zzgl. ges. MwSt.	Waren- gruppe
Liniensinkkasten	500/510 mm	710 mm	112,8 kg	A 15 – E 600	8 St.	217135	279,30 €	21713


\* BIRCO Produktgruppe

Beachten Sie bitte bei den Klassen D 400 und E 600 den gesonderten Einbau.  
Ausnahme ab D 400: nicht zum Einbau quer zur Fahrbahn in Autobahnen und Schnellstraßen.  
Maße und Gewichte können geringfügig abweichen.

## Doppelsteg-Gussabdeckungen

Aqua\*

- + Schwarz-tauchlackiert
- + 4-fach M8-Verschraubung pro Meter
- + Mit Verschiebesicherung
- + Rutschhemmklasse R12/V10

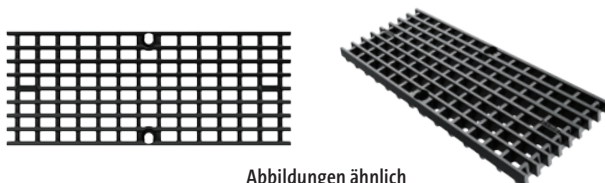


Länge	Breite	Höhe	Gewicht	Einlauföffnung	Einlaufquerschnitt	Klassifizierung DIN EN 1433	Palette	Artikelnummer	Stückpreis zzgl. ges. MwSt.	Warengruppe
500 mm	200 mm	20 mm	5,6 kg	2x SW 68/16 mm	685 cm <sup>2</sup> /m	A 15 – C 250	100 St.	217172	44,50 €	21712
500 mm	200 mm	20 mm	6,1 kg	2x SW 68/16 mm	685 cm <sup>2</sup> /m	A 15 – E 600	100 St.	217175	48,70 €	21712

## Längsstababdeckung | Guss

Aqua\*

- + Schwarz-tauchlackiert
- + 4-fach M8-Verschraubung pro Meter
- + Mit Verschiebesicherung



Abbildungen ähnlich


Länge	Breite	Höhe	Gewicht	Einlauföffnung	Einlaufquerschnitt	Klassifizierung DIN EN 1433	Palette	Artikelnummer	Stückpreis zzgl. ges. MwSt.	Warengruppe
500 mm	200 mm	20 mm	5,5 kg	27,5 x 16,5 mm	960 cm <sup>2</sup> /m	A 15 – D 400	100 St.	217196**	auf Anfrage	21702

\*\* verfügbar ab Anfang 2023

## Gitterrost | verzinkter Stahl

Aqua\*

- + Feuerverzinkt
- + 4-fach M8-Verschraubung pro Meter
- + Mit Verschiebesicherung



Abbildungen ähnlich

Länge	Breite	Höhe	Gewicht	Einlauföffnung	Einlaufquerschnitt	Klassifizierung DIN EN 1433	Palette	Artikelnummer	Stückpreis zzgl. ges. MwSt.	Warengruppe
500 mm	200 mm	20 mm	4,0 kg	MW 30/10 mm	1405 cm <sup>2</sup> /m	A 15 – C 250	50 St.	217163	auf Anfrage	21712
1000 mm	200 mm	20 mm	7,9 kg	MW 30/10 mm	1427 cm <sup>2</sup> /m	A 15 – C 250	60 St.	217153	auf Anfrage	21712

SW = Schlitzweite, MW = Maschenweite, \* BIRCO Produktgruppe  
 Beachten Sie bitte bei den Klassen D 400 und E 600 den gesonderten Einbau.  
 Ausnahme ab D 400: nicht zum Einbau quer zur Fahrbahn in Autobahnen und Schnellstraßen.  
 Maße und Gewichte können geringfügig abweichen.

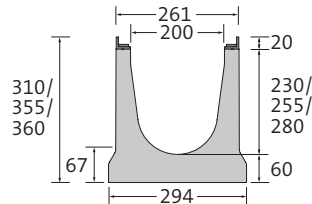
# BIRCOLight® mit Gusszarge | NW 200

## Neue Optik – bewährte Qualität

### Rinnenelemente mit Aufschwemmsicherung | ohne Innengefälle

Aqua\*

- + Massive Gusszarge mit KTL-Beschichtung
- + Mit Verschiebesicherung der Abdeckung
- + Sicherheitsfalz



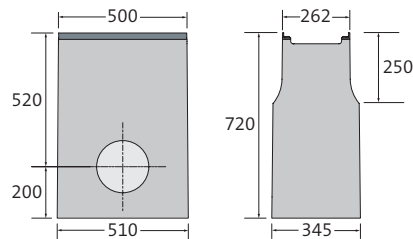
Bezeichnung	Länge	Bauhöhe an Nut/Feder	Gewicht	Klassifizierung DIN EN 1433	Palette	Artikelnummer	Stückpreis zzgl. ges. MwSt.	Waren- gruppe
Rinne Nr. 0/0	500 mm	310/310 mm	47,4 kg	A 15 – D 400	24 St.	217231	116,30 €	21721
Rinne Nr. 0/0	1000 mm	310/310 mm	93,5 kg	A 15 – D 400	12 St.	217226	173,50 €	21721
Rinne Nr. 0/0 mit Ablauf DN 200	1000 mm	310/310 mm	95,6 kg	A 15 – D 400	12 St.	217233	203,50 €	21721
Rinne Nr. 5/0	1000 mm	335/335 mm	97,1 kg	A 15 – D 400	8 St.	217227**	173,50 €	21721
Rinne Nr. 10/0	1000 mm	360/360 mm	100,8 kg	A 15 – D 400	8 St.	217228**	173,50 €	21721

\*\* verfügbar ab Anfang 2023

### Liniensinkkasten mit Aufschwemmsicherung | 1-teilig

Aqua\*

- + Massive Gusszarge mit KTL-Beschichtung
- + 1- oder 2-seitiger Rinnenanschluss bis Nr. 10/0
- + Verzinkter Schlammeimer
- + Einbetonierte KG-Muffe für Rohranschluss DN 200
- + Mit Verschiebesicherung der Abdeckung



Ablauf mittig



Bezeichnung	Länge an Zarge/ am Boden	Bauhöhe	Gewicht	Klassifizierung DIN EN 1433	Palette	Artikelnummer	Stückpreis zzgl. ges. MwSt.	Waren- gruppe
Liniensinkkasten	500/510 mm	720 mm	140,0 kg	A 15 – D 400	6 St.	217235	370,90 €	21723

\* BIRCO Produktgruppe


Beachten Sie bitte bei den Klassen D 400 und E 600 den gesonderten Einbau.  
Ausnahme ab D 400: nicht zum Einbau quer zur Fahrbahn in Autobahnen und Schnellstraßen.  
Maße und Gewichte können geringfügig abweichen.



## Doppelsteg-Gussabdeckungen

Aqua\*

- + Schwarz-tauchlackiert
- + 4-fach M8-Verschraubung pro Meter
- + Mit Verschiebesicherung
- + Rutschhemmklasse R12/V10




Länge	Breite	Höhe	Gewicht	Einlauföffnung	Einlaufquerschnitt	Klassifizierung DIN EN 1433	Palette	Artikelnummer	Stückpreis zzgl. ges. MwSt.	Warengruppe
500 mm	250 mm	20 mm	6,9 kg	2x SW 93/17,5 mm	962 cm <sup>2</sup> /m	A 15 – D 400	60 St.	217274	52,10 €	21721

## Längsstababdeckung | Guss

Aqua\*

- + Schwarz-tauchlackiert
- + 4-fach M8-Verschraubung pro Meter
- + Mit Verschiebesicherung





Länge	Breite	Höhe	Gewicht	Einlauföffnung	Einlaufquerschnitt	Klassifizierung DIN EN 1433	Palette	Artikelnummer	Stückpreis zzgl. ges. MwSt.	Warengruppe
500 mm	250 mm	20 mm	7,5 kg	27,5 x 16,5 mm	1222 cm <sup>2</sup> /m	A 15 – D 400	60 St.	217296**	auf Anfrage	21702

\*\* verfügbar ab Anfang 2023

## Gitterrost | verzinkter Stahl

Aqua\*

- + Feuerverzinkt
- + 4-fach M8-Verschraubung pro Meter
- + Mit Verschiebesicherung



Länge	Breite	Höhe	Gewicht	Einlauföffnung	Einlaufquerschnitt	Klassifizierung DIN EN 1433	Palette	Artikelnummer	Stückpreis zzgl. ges. MwSt.	Warengruppe
500 mm	250 mm	20 mm	4,3 kg	MW 30/10 mm	1783 cm <sup>2</sup> /m	A 15 – B 125	50 St.	217294	109,90 €	21702
1000 mm	250 mm	20 mm	8,4 kg	MW 30/10 mm	1807 cm <sup>2</sup> /m	A 15 – B 125	100 St.	217293	146,60 €	21702

SW = Schlitzweite, MW = Maschenweite, \* BIRCO Produktgruppe  
 Beachten Sie bitte bei den Klassen D 400 und E 600 den gesonderten Einbau.  
 Ausnahme ab D 400: nicht zum Einbau quer zur Fahrbahn in Autobahnen und Schnellstraßen.  
 Maße und Gewichte können geringfügig abweichen.

# BIRCOLight® mit Gusszarge | Zubehör

Bewährte Qualität, nun auch mit Gusszarge

## Endscheiben für NW 100 | verzinkter Stahl

Aqua\*

- + Bandverzinkt
- + Mit angeheftetem Ablaufstutzen



Bezeichnung	Breite	Für Bauhöhe	Gewicht	Artikelnummer	Stückpreis zzgl. ges. MwSt.	Waren- gruppe
Endscheibe, Nr. 0/0	160 mm	155 mm	0,3 kg	217040	16,80 €	21704
Endscheibe, Nr. 5/0	160 mm	180 mm	0,3 kg	217041**	16,80 €	21704
Endscheibe, Nr. 10/0	160 mm	205 mm	0,4 kg	217042**	16,80 €	21704
Endscheibe mit Ablauf DN 110, Nr. 0/0	160 mm	155 mm	0,6 kg	217045	25,50 €	21704
Endscheibe mit Ablauf DN 110, Nr. 5/0	160 mm	180 mm	0,7 kg	217046**	25,50 €	21704
Endscheibe mit Ablauf DN 110, Nr. 10/0	160 mm	205 mm	0,7 kg	217047**	25,50 €	21704

\*\* verfügbar ab Anfang 2023

## Endscheiben für NW 150 | verzinkter Stahl

Aqua\*

- + Bandverzinkt
- + Mit angeheftetem Ablaufstutzen

Bezeichnung	Breite	Für Bauhöhe	Gewicht	Artikelnummer	Stückpreis zzgl. ges. MwSt.	Waren- gruppe
Endscheibe, Nr. 0/0	210 mm	230 mm	0,6 kg	217140	22,40 €	21714
Endscheibe, Nr. 5/0	210 mm	255 mm	0,7 kg	217141**	22,40 €	21714
Endscheibe, Nr. 10/0	210 mm	280 mm	0,8 kg	217142**	22,40 €	21714
Endscheibe mit Ablauf DN 160, Nr. 0/0	210 mm	230 mm	0,9 kg	217145	45,60 €	21714
Endscheibe mit Ablauf DN 160, Nr. 5/0	210 mm	255 mm	1,0 kg	217146**	45,60 €	21714
Endscheibe mit Ablauf DN 160, Nr. 10/0	210 mm	280 mm	1,1 kg	217047**	45,60 €	21714

\*\* verfügbar ab Anfang 2023

## Endscheiben für NW 200 | verzinkter Stahl

Aqua\*

- + Bandverzinkt
- + Mit angeheftetem Ablaufstutzen

Bezeichnung	Breite	Für Bauhöhe	Gewicht	Artikelnummer	Stückpreis zzgl. ges. MwSt.	Waren- gruppe
Endscheibe, Nr. 0/0 bis Nr. 5/0	260 mm	310 - 330 mm	1,1 kg	217240	31,40 €	21724
Endscheibe, Nr. 10/0	260 mm	360 mm	1,2 kg	217242**	31,40 €	21724
Endscheibe mit Ablauf DN 200, Nr. 0/0	260 mm	310 mm	1,7 kg	217245	52,80 €	21724
Endscheibe mit Ablauf DN 200, Nr. 5/0	260 mm	330 mm	1,8 kg	217246**	52,80 €	21724
Endscheibe mit Ablauf DN 200, Nr. 10/0	260 mm	360 mm	1,8 kg	217247**	52,80 €	21724

\*\* verfügbar ab Anfang 2023

Maße und Gewichte können geringfügig abweichen.



## Geruchsverschluss für Liniensinkkasten

Tec\*

- + Geruchsverschluss für Ablauf mit KG-Muffe DN 160 für 1-teiligen Sinkkasten
- + PP



Bezeichnung	Gewicht	Artikelnummer	Stückpreis zzgl. ges. MwSt.	Waren- gruppe
Innenliegender Geruchsverschluss DN 160 passend für KG Rohranschluss, 1-teilig	0,2 kg	605002	9,80 €	0105
Außenliegender Geruchsverschluss DN 160 passend für KG-2000 Rohranschluss	5,1 kg	605011	auf Anfrage	-

## BIRCOLight mit Gusszarge® Entwässerungsleistung

Die Rinnensysteme von BIRCO haben hervorragende Entwässerungsleistungen. Neben dieser Tabelle bietet BIRCO einen objektbezogenen hydraulischen Berechnungsservice an.

## BIRCOLight® mit Gusszarge NW 100

BL = 1000 mm	Entwässerungsleistung am Rinnenende	Querschnittsfläche am Rinnenende
Nr. 0/0	7,91 l/sec	134,0 cm <sup>2</sup>
Nr. 5/0	8,21 l/sec	139,0 cm <sup>2</sup>
Nr. 10/0	7,74 l/sec	139,0 cm <sup>2</sup>

## BIRCOLight® mit Gusszarge NW 150

BL = 1000 mm	Entwässerungsleistung am Rinnenende	Querschnittsfläche am Rinnenende
Nr. 0/0	10,34 l/sec	186,14 cm <sup>2</sup>
Nr. 5/0	12,41 l/sec	223,42 cm <sup>2</sup>
Nr. 10/0	14,48 l/sec	260,69 cm <sup>2</sup>

## BIRCOLight® mit Gusszarge NW 200

BL = 1000 mm	Entwässerungsleistung am Rinnenende	Querschnittsfläche am Rinnenende
Nr. 0/0	20,70 l/sec	372,64 cm <sup>2</sup>
Nr. 5/0	23,48 l/sec	422,66 cm <sup>2</sup>
Nr. 10/0	26,26 l/sec	472,69 cm <sup>2</sup>

## Bohrungen waagrecht und senkrecht

In Abhängigkeit von den örtlichen Gegebenheiten müssen Entwässerungsrinnen manchmal mit einer Bohrung versehen werden, um sie an den Kanal anschließen zu können. BIRCO-Rinnen können entsprechend der Planangaben werkseitig mit waagrechten oder senkrechten Bohrungen für direkte Zu- und Abläufe versehen werden. Die möglichen Anschlüsse sind bei den Nennweiten unterschiedlich und reichen von DN 110 bis DN 200. Die Durchmesser sind auf KG-Rohre abgestimmt, andere Rohrtypen auf Anfrage.

## BIRCOLight® mit Gusszarge | Max. Bohrdurchmesser

Nennweite	Bohrung waagrecht maximal	Bohrung senkrecht maximal
100	DN 110*	DN 110
150	DN 110 / DN 160*	DN 160
200	DN 160 / DN 200**	DN 200

\* ab Rinne Nr. 5/0, \*\* ab Rinne Nr. 10/0

Bohrungen müssen einen Mindestabstand von 100 mm zum Rinnenende haben.

## BIRCO GmbH

Herrenpfädel 142

76532 Baden-Baden

Telefon +49 (0) 7221 5003-0

Telefax +49 (0) 7221 5003-1149

E-Mail [info@birco.de](mailto:info@birco.de)

Internet [www.birco.de](http://www.birco.de)

### linkedin



[linkedin.com/company/birco-gmbh](https://www.linkedin.com/company/birco-gmbh)

### XING



[xing.com/companies/bircogmbh](https://www.xing.com/companies/bircogmbh)

### twitter



[twitter.com/BIRCO\\_DE](https://twitter.com/BIRCO_DE)

### facebook



[facebook.com/birco.rinnensysteme](https://www.facebook.com/birco.rinnensysteme)

### Instagram



[instagram.com/birco\\_drainage](https://www.instagram.com/birco_drainage)

### YouTube



[youtube.com/BircoDeutschland](https://www.youtube.com/BircoDeutschland)

### E-Newsletter



[www.birco.de/newsletter](http://www.birco.de/newsletter)

### Tagungen und Seminare



[www.birco.de/tagungen-seminare](http://www.birco.de/tagungen-seminare)

### BIRCO Homepage



[www.birco.de](http://www.birco.de)



Mitglied der

**DGNB**

Deutsche Gesellschaft für Nachhaltiges Bauen  
German Sustainable Building Council

© Copyright

Alle Rechte vorbehalten. Text, Bilder, Grafiken unterliegen dem Schutz des Urheberrechts und anderer Schutzgesetze. Kopieren, Nachbau oder Nachahmung ist, auch wenn hierfür keine besonderen Schutzrechte bestehen, nur mit der schriftlichen Genehmigung durch die BIRCO GmbH gestattet.

